



BAHAMA®

Windgarantie



BAHAMA®

Seriennummer:

Datum der Versandbereitschaft ab Werk:

Diese **Windgarantie** ist gültig bis:

Unterschrift des Ausstellers:

Bahama Windgarantie

Bahama gewährt Ihnen – neben den gesetzlichen Gewährleistungen sowie auf der Grundlage der Allgemeinen Geschäftsbedingungen (AGB) – eine Windgarantie für Schirme im geöffneten Zustand. Die maximale Windbelastbarkeit ist abhängig vom Schirmmodell und der gewählten Bahama Bodenbefestigung. Bitte entnehmen Sie die maximal zulässigen Windbelastbarkeiten nach Baureihen und Basismodellen der am Ende stehenden Auflistung.

Bahama wünscht Ihnen eine gute Zeit

... bei Wind und Wetter

Dauer der Basis-Windgarantie

Bahama garantiert beim Kauf eines fabrikneuen Schirms für die Qualität der einzelnen geprüften Bauteile. Der Schirm wird originalverpackt ausgeliefert.

- * Die Windgarantie gilt 37 Monate mit Beginn der Versandbereitschaft ab Werk (Eintrag im Heft)

Windgarantie-Verlängerung

Nach Ablauf der Windgarantie können Sie diese auf Wunsch verlängern. Hierfür ist lediglich der Austausch der Textilmembrane notwendig. Ihr Bahama Team wird Sie gern beraten und Ihnen ein entsprechendes Angebot unterbreiten.

- * Die 1. Windgarantie-Verlängerung gilt weitere 37 Monate (Sie als Kunde erhalten ein neues Windgarantie-Heft)
- * Die 2. Windgarantie-Verlängerung gilt weitere 37 Monate (Sie als Kunde erhalten ein neues Windgarantie-Heft)

Gesamt-Windgarantie

Die Basis-Windgarantie von 37 Monaten kann zwei Mal um jeweils 37 Monate verlängert werden. Bahama ermöglicht Ihnen durch die zweimalige Verlängerung somit eine Windgarantie von insgesamt 111 Monaten, d.h. 3.376 Tage oder mehr als 9 Jahre.

Sie fragen sich, wie dieser Zeitraum zustande kommt? Die Zugfestigkeit der Textilmembrane lässt aufgrund von Witterungseinflüssen im Zeitverlauf und besonders in den ersten 3 Jahren überproportional nach. **Die übrigen Grundeigenschaften des Schirms wie Sonnenschutz und Regendichtigkeit bleiben jedoch erhalten.** Allerdings kann Bahama die Windgarantie nur bei größter Spannung und höchster Zugfestigkeit der Textilmembrane garantieren.

Deshalb: Neue ausgetauschte Bahama Textilmembrane = neue Bahama Windgarantie.

Basis-Windgarantie bei Schirmneukauf – Voraussetzungen für Ansprüche

- * Ausgefülltes Garantieheft
- * Vollständig geöffneter und damit gespannter Schirm
- * Fachgerechte Bedienung laut Bedienungsanleitung
- * Horizontal angreifender Wind bzw. Windspitzenböen
- * Zwischenzeitliche Membran-Reinigung: ausschließlich durch Bahama
- * Ausführung der Bodenbefestigung mit Bahama Bauteilen gemäß Werksvorschrift
- * Einhaltung der Bedingungen der »mobilen« oder »stationären« Bodenbefestigungen:
 - * Stationär: Abhebesichere Montage ins Unterflurbetonfundament entsprechend der Bahama Fundamentzeichnung und des modellabhängigen Bahama Befestigungszubehörs (Hülsen und Konsolen)
 - * Stationär: Abhebesichere Montage der Bahama 8-Eck-Stahlplatte mit aufgeschweißter Halterung auf massivem Betonuntergrund mittels werkseits vorgeschriebener Schwerlastanker oder auf massiven Holzplanken mittels Schlossschrauben mit Unterlegscheiben
- * Mobil: Bodenbefestigung durch Bahama Mobilständer unter Einhaltung der max. zulässigen Windbelastung in Abhängigkeit des jeweiligen Modells

Windgarantie-Ausschlüsse

Diese Windgarantie gilt nicht:

- ✿ bei Verwirbelungen oder Tornados (kein horizontal angreifender Wind)
- ✿ in Steilhanglagen oder an Böschungsrändern oder auf Dachterrassen
- ✿ bei Nutzung von Bahama Seitenwänden
- ✿ bei Bodenbefestigungen und deren Bauteile, die nicht von Bahama geliefert wurden
- ✿ bei nicht Original Bahama Textilmembranen
- ✿ bei Veränderungen an der Konstruktion
- ✿ bei Reinigung der Membrane durch Dritte (Eigenwäsche, Fremdfirmen)

Voraussetzungen der Windgarantie-Verlängerung

- ✿ Unbeschädigtes Bahama Schirmgestell mit Seriennummer (Aufkleber)
- ✿ Ausgefülltes Garantieheft

Im Falle eines Wind-Schadens

Sollte trotz modernster Technik und höchster Qualitätsstandards ein Windschaden an Ihrem Schirm entstehen, mailen oder schicken Sie uns bitte spätestens innerhalb von 2 Tagen folgende Informationen zu:

- ✿ Kopie der Seite 3 des Garantiehefts; bitte beachten Sie auch den Zeitraum der Windgarantie
- ✿ Tag und Stunde des Windschaden-Eintritts bzw. Feststellung des Windschadens
- ✿ Schadenfotos: unveränderter Zustand, Nahaufnahmen, Schirm mit baulichem Umfeld
- ✿ Foto mit Gestell-Seriennummer/GSNR

Weitere Informationen sind nach einem Windschaden einzureichen. Leider entstehen Ihnen Kosten, die Bahama bei Anerkennung des Schadens erstattet. Wir bitten um Ihr Verständnis.

- ✿ Das Originalschreiben eines amtlichen Sachverständigen z.B. vom Deutschen Wetterdienst (DWD) oder einer regionalen Wetterstation. Das Gutachten muss die maximale Wind- und Böengeschwindigkeit zum Zeitpunkt des Schadens (zusätzlich den Zeitraum ab Einsetzen des Sturms vor Feststellung des Schadens) angeben

Bitte beachten Sie: Schadenmeldungen können nur bearbeitet werden, wenn die oben genannten Unterlagen vollständig sind.

Bis zur Anerkennung des Schadens werden gewünschte Ersatzteillieferungen, Reparaturen oder andere Leistungen von Bahama regulär in Rechnung gestellt. Diese werden bei Anerkennung als Windschaden umgehend erstattet.

Ihr Team von Bahama

BAHAMA®

Pure

Pure



Alle Maße sind ca. Angaben	Ø 2,0 m 8 Speichen	Ø 2,5 m 8 Speichen	Ø 3,0 m 8 Speichen	Ø 3,5 m 8 Speichen	Ø 4,0 m 8 Speichen
Fläche in m ²	2,8	4,4	6,3	8,6	11,3
Max. zulässiger Wind geöffnet, km/h Stationär/Mobil/2-lagig	90/68	89/67	84/63	79/60	73/55



Alle Maße sind ca. Angaben	2,0 × 2,0 m 4 Speichen	2,5 × 2,5 m 8 Speichen	3,0 × 3,0 m 8 Speichen	3,5 × 3,5 m 8 Speichen	4,0 × 4,0 m 8 Speichen
Fläche in m ²	4	6,3	9	12,3	16
Max. zulässiger Wind geöffnet, km/h Stationär/Mobil/2-lagig	90/68	86/65	80/60	73/55	65/49

BAHAMA®

Pure

Pure



Alle Maße sind ca. Angaben	2,5 × 2,0 m 6 Speichen	3,0 × 2,0 m 6 Speichen	3,0 × 2,5 m 8 Speichen	3,5 × 2,0 m 6 Speichen	3,5 × 2,5 m 8 Speichen
Fläche in m ²	5	6	7,5	7	8,8
Max. zulässiger Wind geöffnet, km/h Stationär/Mobil/2-lagig	88/66	86/65	83/63	84/63	81/61



Alle Maße sind ca. Angaben	3,5 × 3,0 m 8 Speichen	4,0 × 2,0 m 6 Speichen	4,0 × 2,5 m 8 Speichen	4,0 × 3,0 m 8 Speichen	4,0 × 3,5 m 8 Speichen
Fläche in m ²	10,5	8	10	12	14
Max. zulässiger Wind geöffnet, km/h Stationär/Mobil/2-lagig	77/58	82/62	78/59	74/56	70/53



BAHAMA®

Jumbrella

Jumbrella



Alle Maße sind ca. Angaben	Ø 3,0 m 8 Speichen	Ø 3,5 m 8 Speichen	Ø 4,0 m 8 Speichen	Ø 4,5 m 8 Speichen	Ø 5,0 m 8 Speichen	Ø 5,6 m 8 Speichen	Ø 6,3 m 8 Speichen	Ø 7,0 m 8 Speichen
Fläche in m ²	7	9,6	12	15	19	24	29	36
Max. zulässiger Wind geöffnet, km/h Stationär/Mobil	102/77	95/71	95/71	95/71	88/66	74/56	48/36	38/29

Jumbrella



Alle Maße sind ca. Angaben	3,0 × 3,0 m 8 Speichen	3,53 × 3,53 m 8 Speichen	4,0 × 4,0 m 8 Speichen	4,5 × 4,5 m 8 Speichen	5,0 × 5,0 m 8 Speichen
Fläche in m ²	9	12	16	20	25
Max. zulässiger Wind geöffnet, km/h Stationär/Mobil	102/77	95/71	88/66	74/56	74/56

Bei Nutzung einer Bahama Textilverbundrinne (TVR) reduziert sich der max. zulässige Wind um 30 %.

BAHAMA®

Jumbrella

Jumbrella



Alle Maße sind ca. Angaben	3,0 × 1,5 m 8 Speichen	3,5 × 3,0 m 10 Speichen	4,0 × 2,0 m 8 Speichen	4,0 × 3,0 m 8 Speichen	4,0 × 3,5 m 10 Speichen
Fläche in m ²	4,5	10,5	8	12	14
Max. zulässiger Wind geöffnet, km/h Stationär/Mobil	95/71	88/66	88/66	88/66	88/66

Jumbrella



Alle Maße sind ca. Angaben	4,5 × 3,0 m 8 Speichen	4,5 × 3,5 m 8 Speichen	4,5 × 4,0 m 10 Speichen	5,0 × 2,5 m 8 Speichen	5,0 × 3,0 m 10 Speichen
Fläche in m ²	13,5	12	18	12,5	15
Max. zulässiger Wind geöffnet, km/h Stationär/Mobil	88/66	88/66	88/66	74/56	74/56

Jumbrella






Alle Maße sind ca. Angaben	5,0 × 3,75 m 10 Speichen	5,0 × 4,0 m 8 Speichen	6,0 × 3,0 m 10 Speichen	6,0 × 4,0 m 10 Speichen	6,0 × 4,5 m 12 Speichen
Fläche in m ²	18,75	20	18	24	27
Max. zulässiger Wind geöffnet, km/h Stationär/Mobil	74/56	74/56	50/38	50/38	50/38

Bei Nutzung einer Bahama Textilverbundrinne (TVR) reduziert sich der max. zulässige Wind um 30 %.




BAHAMA®

One

One

			
Alle Maße sind ca. Angaben	Ø 4,0 m 8 Speichen	Ø 4,5 m 8 Speichen	Ø 5,0 m 8 Speichen
Fläche in m ²	13	16	20
Max. zulässiger Wind geöffnet, km/h Stationär/Mobil	102/71	95/71	88/66




One

			
Alle Maße sind ca. Angaben	4,0 × 4,0 m 8 Speichen	4,5 × 4,5 m 8 Speichen	5,0 × 5,0 m 8 Speichen
Fläche in m ²	16	20	25
Max. zulässiger Wind geöffnet, km/h Stationär/Mobil	88/66	74/56	60/44




BAHAMA®

Jumbrella outSide

Jumbrella outSide

			
Alle Maße sind ca. Angaben	Ø 3,0 m 8 Speichen	Ø 3,5 m 8 Speichen	Ø 4,0 m 8 Speichen
Fläche in m ²	7	9,6	12
Max. zulässiger Wind geöffnet, km/h Stationär	50	50	50

Jumbrella outSide

			
Alle Maße sind ca. Angaben	3,0 × 3,0 m 8 Speichen	3,5 × 3,5 m 8 Speichen	4,0 × 4,0 m 8 Speichen
Fläche in m ²	9	12	16
Max. zulässiger Wind geöffnet, km/h Stationär	50	50	50



Bahama®

Jumbrella XL

Jumbrella XL



Alle Maße sind ca. Angaben

	5,0 × 5,0 m 12 Speichen	5,5 × 5,5 m 12 Speichen	6,0 × 6,0 m 12 Speichen	7,0 × 7,0 m 12 Speichen
Fläche in m ²	25	30,25	36	49
Max. zulässiger Wind geöffnet, km/h Stationär/Mobil	110/72	100/65	90/59	60/-



Alle Maße sind ca. Angaben

	6,0 × 5,14 m 12 Speichen	7,0 × 5,0 m 12 Speichen	7,0 × 6,0 m 12 Speichen
Fläche in m ²	30,84	35	42
Max. zulässiger Wind geöffnet, km/h Stationär/Mobil	90/59	70/39	70/-

Bahama®

Magnum

Magnum



Alle Maße sind ca. Angaben

	Ø 7,0 m 16 Speichen	Ø 8,0 m 16 Speichen	Ø 9,0 m 16 Speichen	Ø 10,0 m 16 Speichen	Ø 11,0 m 16 Speichen	Ø 12,0 m 16 Speichen
Fläche in m ²	37	48	61	76	92	109
Max. zulässiger Wind geöffnet, km/h Stationär	130	130	130	130	130	130



Alle Maße sind ca. Angaben

	7,0 × 7,0 m 16 Speichen	8,0 × 8,0 m 16 Speichen	9,3 × 9,3 m 16 Speichen	10,0 × 10,0 m 16 Speichen	12,0 × 12,0 m 20 Speichen
Fläche in m ²	49	64	84	97	140
Max. zulässiger Wind geöffnet, km/h Stationär	130	130	130	130	130

Bei Nutzung einer Bahama TextilenVerbundRinne (TVR) reduziert sich der max. zulässige Wind um 30 %.

Bei Nutzung einer Bahama TextilenVerbundRinne (TVR) reduziert sich der max. zulässige Wind um 30 %.

Bahama®

Bahama GmbH | Gewerbeparkstr. 34 | D-51580 Reichshof
T +49 (0)2265 998 0 | info@bahama.de | www.bahama.de